

KNAUF ORGANIC SOUND 3D


BAFFLE ACOUSTIQUE MURALE

KNAUF

Baffle murale acoustique de forme carrée ou rectangulaire composée respectivement de 6 ou 9 panneaux de 600 x 600 mm, d'épaisseurs différentes apportant un effet visuel 3D.

Un cadre aluminium apporte une finition épurée à l'ensemble des différents panneaux qui forment la baffle Organic.

CARACTERISTIQUES TECHNIQUES:

KIT DE 6 PANNEAUX: - 2 Organic Twin 25 - 2 Organic Twin 35 - 2 Organic Minéral 50	600 x 600 x 25 mm 600 x 600 x 35 mm 600 x 600 x 50 mm	Dimension totale: 1800 x 1200 mm	25 kg	
KIT DE 9 PANNEAUX: - 3 Organic Twin 25 - 3 Organic Twin 35 - 3 Organic Minéral 50	600 x 600 x 25 mm 600 x 600 x 35 mm 600 x 600 x 50 mm	Dimension totale: 1800 x 1800 mm	37 kg	

OUTILS NECESSAIRES A LA MISE EN OEUVRE:



ACCESSOIRES NECESSAIRES A LA MISE EN OEUVRE (fourni dans le kit):



4 profilés d'angle



4 profilés droits



8 éclisses



1 tube de Colle
(2 pour le kit 9 panneaux)



vis et chevilles

MISE EN OEUVRE:

1 Retirer le film protecteur des profilés alu.




2 Tracer la ligne basse à l'aide d'un niveau.



- 3** Positionner le profilé de 1200 m sur le trait et percer les 3 trous.



- 4** Placer les chevilles et visser.



- 5** Insérer les éclisses avec le poiteau apparent.




- 6** Percer et cheviller la première équerre.




- 7** Visser.



- 8** Fixer l'autre équerre.



9 Positionner et fixer le reste des profilés.



10 Encoller le dos des panneaux avec 5 cordons de 15 cm.



11 Positionner le panneau dans le cadre en le pressant contre le support.



12 Positionner et fixer le reste des panneaux.



13 *Vue générale*

